

דומינו מאיר

הוראות הכנה:

הדפיסו את הערכה, הדביקו על בריסטול/ קרטון (רצוי ממוחזר) -
למשל של קופסת וופלים/קורנפלקס) וגזרו את 28 קלפי המשחק

מטרת המשחק:

לסיים ראשון את כל הקלפים

מהלך המשחק:

טורפים את הקלפים ומחלקים לכל משתתף 5 קלפים. את יתר
הקלפים מניחים הפוך במרכז השולחן והם משמשים כקופה.

השחקן הצעיר ביותר מתחיל: עליו לבחור את אחד מהקלפים
שברשותו ולהניחו עם הציור כלפי מעלה.

השחקן הבא צריך להניח קלף התואם בציור שלו לאחד מצדי הקלף
שהונח קודם לכן. בצורה זו

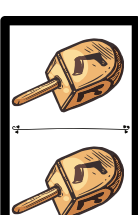
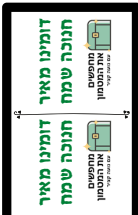

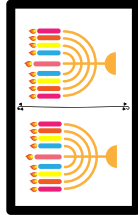
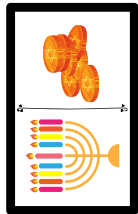
כל שחקן בתורו מוסיף עוד קלף באחד מהקצוות וכך נוצרת שרשרת
ציורים. במידה ואין קלף מתאים לוקחים

קלף מהקופה והתור עובר לבא בתור. שימו לב - כאשר כתוב באחד
מצידי הקלף "דומינו מאיר" המשתתף רשאי להניחו ליד כל ציור
לפי רצונו.


המנצח:

המשתתף שסיים ראשון את כל קלפיו

חנוכה שמח ומלא אור



נועה קציר 055-8807428



דומינו מאיר
חנוכה שמח

מחפשים
את המטמון
עם נועה קציר



מחפשים
את המטמון
עם נועה קציר



דומינו מאיר
חנוכה שמח

מחפשים
את המטמון
עם נועה קציר



דומינו מאיר
חנוכה שמח

מחפשים
את המטמון
עם נועה קציר



דומינו מאיר
חנוכה שמח

מחפשים
את המטמון
עם נועה קציר



דומינו מאיר
חנוכה שמח

מחפשים
את המטמון
עם נועה קציר



דומינו מאיר
חנוכה שמח

מחפשים
את המטמון
עם נועה קציר



דומינו מאיר
חנוכה שמח

מחפשים
את המטמון
עם נועה קציר

